

HUOBI WEEKLY REPORT

Cryptocurrency Market Analysis, News, and Exchange Trends



Weekly 2주차
2022.11.08 TUE



10년 전 도난된 비트코인 수조원어치 찾았다...美해커, 집 욕실에 숨겨
현재 시세로 약 10억3000만 달러(1조4340억원) 상당

출처:한국경제



“허위 공시 아웃”...‘위믹스 사태’ 이후 규제 세져
디지털자산기본법 제정 앞두고 이용자 보호를 위한 공시 투명성 강화

출처:코인데스크



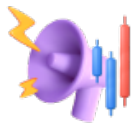
美 중간선거 앞두고 비트코인 하락...다시 2만달러
미국 중간선거 ·10월 CPI 발표 앞두고 경계감 ↑

출처:이데일리



시세 조종 의혹 테라폼랩스 "적극적인 해명에 나서겠다"
"한국 검찰의 일방적인 주장에 실망, 테라폼랩스도 적극적인 해명 할 것" 발언

출처:코인데스크




가상자산시총 983조 ▼-1.5% 비트도미넌스 39.8% ▼-1.0% 테더도미넌스 6.90% ▼-0.06%

상승/하락 TOP3

LINK/USDT	In 1d	-1.1%	▶	SOL/USDT	In 1d	-15.5%	◀
ANT/USDT	In 1d	-2.1%	▶	SUSHI/USDT	In 1d	-15.0%	◀
APN/USDT	In 1d	-2.1%	▶	MDX/USDT	In 1d	-13.2%	◀

비트코인 공포와 탐욕지수



주요일정

11/08	BTC	美 중간선거 결과 발표
11/10	BTC	소비자물가지수(CPI) 발표
11/10	DSLA	메인넷 2.0
11/11	HEGIC	RHEGIC2 리워드 스왑
11/15	XEC	네트워크 업그레이드
11/15	GLMR	문빔 유니버스
11/17	CFX	네트워크 하드포크 업데이트

HUOBI WEEKLY REPORT

Cryptocurrency Market Analysis, News, and Exchange Trends



데이터 분석

Weekly 2주차
2022.11.08 TUE

비트코인 일봉차트(BTC Daily Candlestick)



비트코인 1일 봉입니다. \$20,000을 반납한 비트코인인데요, 한동안 가격을 잘 유지하던 비트코인이 중간 선거와 CPI 발표가 겹쳐 변동성이 크게 발생하며 중요 구간을 지키지 못하고 하락하는 모습을 보이고 있습니다. 이동평균선 구간과 중요 매물대가 쉽게 무너지며 1일 봉 상의 지지선도 무너졌는데요, \$19,800의 지지선이 무너질 경우 \$18,200~\$18,400 구간까지의 추가 하락을 대비하시길 바랍니다.

비트코인 1시간봉차트 (BTC 1 Hour Candlestick)



다음은 비트코인 1시간 봉입니다. 단기 봉 차트의 경우, 과매도 영역에 진입하여 매수 타이밍으로 볼 수도 있습니다. 급격한 상승으로 고점을 갱신할 확률은 굉장히 적지만, 저점을 받치면서 우상향 그래프를 그릴 가능성도 존재하는 것으로 분석됩니다. 현재 진행되고 있는 하락에 대해 단기 추세 전환 구간은 \$19,900으로 보여지며, 이 구간 이상의 지지를 받아야 추가적인 상승을 기대해볼 수 있을 것 같습니다.

HUOBI WEEKLY REPORT

Cryptocurrency Market Analysis, News, and Exchange Trends

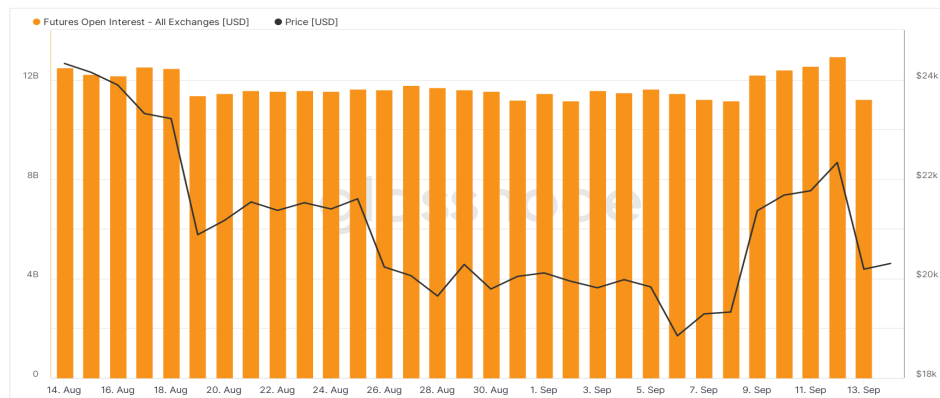


데이터 분석

Weekly 2주차
2022.11.08 TUE

비트코인 기술적 지표 (1시간 봉)

Bitcoin: Futures Open Interest [USD] - All Exchanges

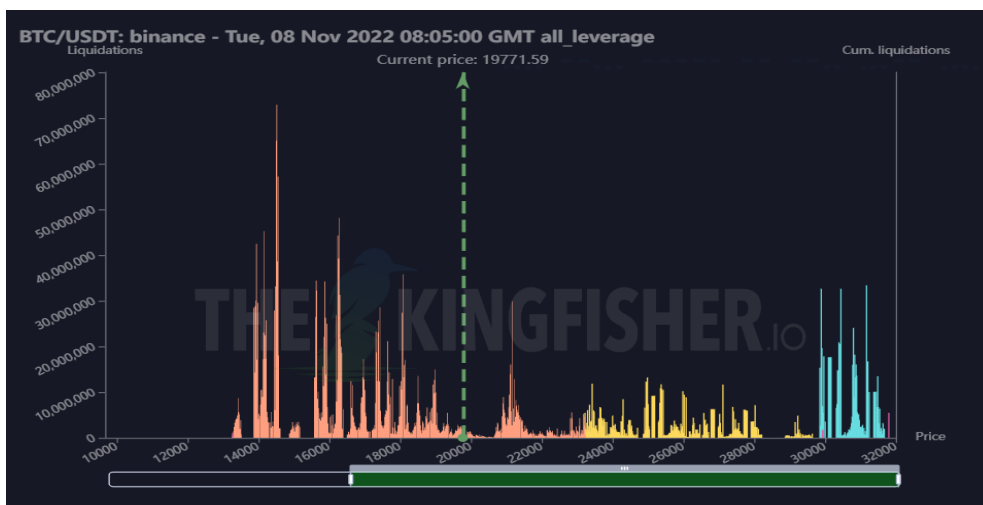


© 2022 Glassnode. All Rights Reserved.

glassnode

1시간 봉에 대한 비트코인 기술적 지표입니다. 오전까지는 긍정적인 시그널이 많이 보이던 기술적 지표였지만, 비트코인이 단기간 크게 하락하며 모든 지표가 과매도 상태에 도달한 것을 알 수 있습니다.

청산맵(Future Liquidations)



급격한 가격변동이 발생함에 따라 400억 원 이상의 선물 포지션이 하루 사이에 강제 청산됐습니다. 비트코인이 단기간에 하락한 현재, 과매도 상태에 도달하여 강한 매수세가 붙어 추가 가격 변동이 일어날 확률이 높으므로 현재 포지션에 진입한 투자자들은 각별한 주의를 필요로 합니다.

HUOBI WEEKLY REPORT

Cryptocurrency Market Analysis, News, and Exchange Trends



트렌드 이슈

Weekly 2주차
2022.11.08 TUE



위믹스 (WEMIX)

후클리 2022년 11월 2주 차 트렌드는 위믹스(WEMIX)입니다.

위메이드(WEMADE)는 2000년도에 설립되어 상당한 시가총액을 보유하고 있는 게임회사로서, 전 국민의 사랑을 받던 캔디팡, 미르의 전설 등을 만들며 국내 4대 게임사로 급부상했습니다.

위믹스(WEMIX)는 위메이드의 자회사인 위메이드 트리가 개발한 블록체인 게임 생태계 플랫폼입니다. 이 생태계 안에서 사용되는 토큰이 바로 위믹스 토큰입니다.

이런 위믹스가 지난 10월 27일, 디지털자산거래소공동협의체(DAXA)에 의해 투자유의 종목으로 지정되며 큰 논란이 일었습니다.

투자유의 종목으로 지정된 이유는 '위믹스의 유통량' 때문인데요, 위믹스가 DAXA 회원사에 제출한 유통량 계획 정보와 실제 유통량에 차이가 있고, 부정확한 유통량 정보에 대해 투자자들에게 명확한 정보 제공이 이뤄지지 않은 점이 확인됐습니다.

연이은 약세장에서도 가격을 방어하는 모습을 보여주던 위믹스가 투자유의 종목으로 지정된 직후, 20% 이상의 하락을 보였습니다.

큰 폭의 하락으로 인해 불안해하는 투자자들을 진정시키기 위해 위믹스는 여러 대응책을 공시했는데, "일전에 코코 아파이낸스에 담보로 맡긴 3,580만 개 WEMIX는 현금화된 바 없이 여전히 예치돼있고, 위믹스 팀은 24시간 모니터링을 통해 해당 담보가 청산되지 않도록 관리하고 있다"라고 밝히며, "자체 공지 시스템을 더욱 업그레이드하여 기존 분기 보고서 발간 및 수시 공지를 병행하면서 적시성과 정확성을 철저히 담보할 수 있는 상호보완적인 시스템을 구축하겠다"라고 전했습니다.

HUOBI WEEKLY REPORT

Cryptocurrency Market Analysis, News, and Exchange Trends



트렌드 이슈

Weekly 2주차
2022.11.08 TUE



위믹스 (WEMIX)

또한 11월 1일에 장현국 위메이드 대표의 간담회가 열렸는데, 이날 장현국 대표는 마이크로소프트, 키움증권, 하나은행, 신한자산운용 등에서 660억 가량의 CB 형식의 전략적 투자를 유치 받았음을 밝혔습니다.

CB(전환사채) 형식이란 주식으로 전환 가능한 권리를 통해 전환가액보다 주식이 비싸지는 경우, 주식으로 변경할 수 있으며 주식으로 전환하지 않는 경우에도 약 1%의 연 이율을 지급받을 수 있는 제도입니다.

전략적 투자 유치 외에도 장현국 대표는, 위믹스의 상장폐지의 가능성은 없으며 현재 DAXA와의 지속적인 소통을 통해 소명을 하고 있는 중이라고 언급했습니다.

관련 소식이 밝혀진 후, 위믹스 및 위메이드가 20% 이상의 상승세를 기록했습니다.

하지만 여전히 투자 유의는 풀리지 않은 상황이기에 투자자들은 위믹스의 가격 변동성에 주의하여 투자를 진행하고, 앞으로 위믹스의 행보에 대해 유심히 지켜보시는 것을 권해드립니다.

HUOBI WEEKLY REPORT

Cryptocurrency Market Analysis, News, and Exchange Trends



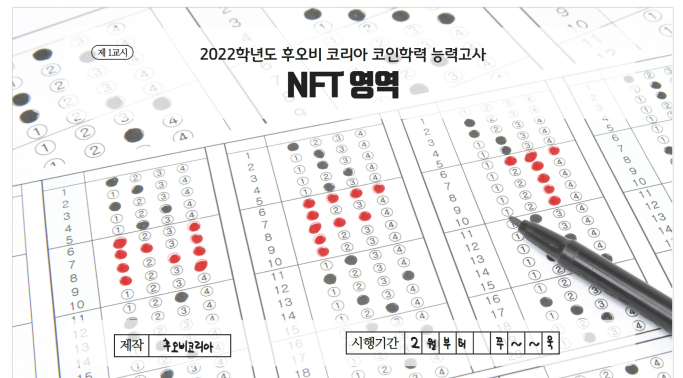
Huobi 후오비

후오비 코리아 글로벌 거래소

홈페이지 바로가기



코인 MBTI



Huobi 후오비

TALK

후오비 전체 소식을 한눈에

친구추가

Huobi 후오비

핫! 뜨거운 최신 뉴스

twitter

후오비코리아 트위터

Click

Huobi 후오비

NAVER

후오비코리아

Click

- 이달의 핫 코인
- 비트코인 차트 분석
- 최신 뉴스
- 후오비코리아 실명계좌



Telegram

최신정보 및 트렌드 알아보기

Click